

# Verwijsindex

*Een digitaal hulpmiddel bij vroegsignalering*



*Marjo Kromhout van der Meer  
Verwijsindex Noord- & Midden – Limburg*

De Verwijsindex Noord- & Midden - Limburg - MULTIsignaal

# Systeem: MULTIsignaal

## Deel 1

- ▶ Verwijsindex: Wat is het?
- ▶ Aanleiding
- ▶ Doelstelling
- ▶ Meldcriteria
- ▶ Signaleren & Match

## Deel 2

- ▶ Hoe werkt het?
- ▶ Tools en informatie

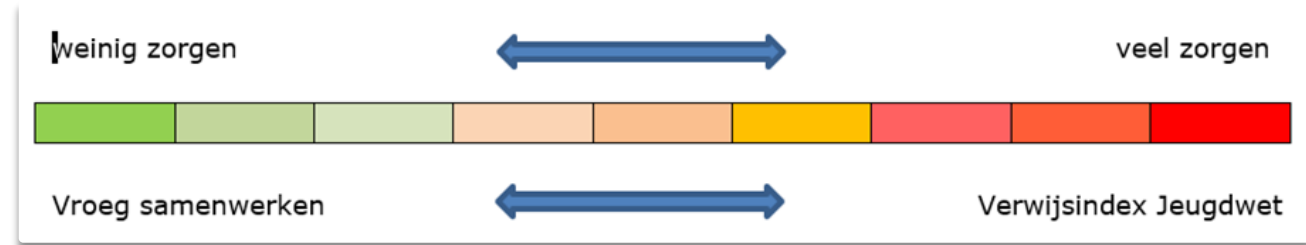
# Verwijsindex wat is het?

- De Verwijsindex is ontwikkeld om in een vroeg stadium het netwerk van professionals rondom jongeren in kaart te brengen, om escalatie van problemen in de toekomst te voorkomen.
- Om onderling overleg te stimuleren.
- Een systeem als de Verwijsindex is noodzakelijk omdat uit ervaring blijkt dat het netwerk niet altijd goed in beeld is, hierdoor missen professionals soms belangrijke informatie en zijn interventies niet optimaal. (*'Je weet niet wat je niet weet' en ook het historisch perspectief kan zeer waardevolle informatie opleveren.*)
- De enige plek waar professionals uit andere domeinen hun betrokkenheid kunnen tonen en samen komen.
- In de Verwijsindex bevindt zich geen inhoudelijke informatie. Wel wie er betrokken is, maar niet waarom.

# Verwijsindex

Verwijsindex is een middel om het doel te bereiken:

- **Vinden, verbinden en samenwerken**
- betrokkenheid bij een jeugdige (tot 23 jaar!!!) kunnen tonen
- **“Moeten”**= een afweging maken= in het kader van vroegsignaleren
- **Domein overstijgend samenwerken**



# Verwijsindex: de basis



**Signaal  
afgeven**  
'vroegsignalering'



**Match**  
'verbinden'



**Samenwerken**  
'eenduidigheid in  
handelen'

**DAT** (je "zorgen" hebt en betrokken bent) **niét WAT** (en waarom je betrokken bent)

# Aanleiding

*“Hoe heeft dit kunnen gebeuren”?*

- Gezinsdrama's
- Ketenzorg verbeteren en komen tot (brede) zorgcoördinatie / samenwerking / regie
- Gemeentelijke verantwoordelijkheid en regie zijn vastgelegd in de Jeugdwet (2015)

# Gehandicapte Daniëlla uit Groningen stierf 'gruweldood'



Weerloos meisje werd mishandeld met honkbalknuppel

Daniëlla Priscilla van Bergen. © Privé/AD.

De op 20 juli 'van de trap gevallen' verstandelijk gehandicapte Daniëlla (20) blijkt volgens het politiedossier onder de ogen van haar moeder een gruwelijke marteldood te zijn gestorven. Een veiligheidsplan van Jeugdzorg kon haar niet beschermen en het was haar eigen moeder die de voor een dubbele kinderverkrachting veroordeelde Geert W. in huis haalde.

De lijdensweg van Daniëlla Priscilla van Bergen is met recht bizar te noemen. Op 20 juli vindt de politie haar letterlijk kapotgeslagen en gebroken lichaam in een hoekwoning in de Opaalstraat in de stad Groningen. Een dag later sterft ze. Volgens haar ouders is ze van de trap gevallen, zo meldt [het AD](#) vandaag.

## Honkbalknuppel

Op het eerste gezicht lijkt het een ongeluk, maar niets is minder waar. Haar lichaam is door haar moeder en stiefvader versleept en uit het politiedossier blijkt dat het weerloze meisje wekenlang zwaar werd mishandeld. Met honkbalknuppel, stoelen en broekriem. Haar nieuwe stiefvader Geert W. (44), die eerder twee dochters bruto verkrachtte, sloeg haar op de fatale avond uiteindelijk letterlijk uit het leven.

Ook de lijkschouwer ziet geen lichaam dat 'per ongeluk' van de trap is gevallen. Daniëlla heeft haar nek op twee plaatsen gebroken. De botten in haar neus, arm en jukbeen zijn doormidden. Veel van haar ribben zijn zowel links als rechts gebroken. Haar lichaam is bedekt met blauwe plekken en zwellingen.

## Meldingen

Terwijl Grietje vertelt, breekt ze in tranen uit. 'Ik zie het gezichtje van Daniëlla nog iedere dag voor me. Dit had nooit mogen gebeuren. Ik heb Karin erop aangesproken. Heb zo vaak meldingen gedaan. Bij Jeugdzorg, meldpunt kindermishandeling, bij de politie. Ik denk dat ze door moeder en stiefvader seksueel werd misbruikt en ik hoop dat ze haar voor de rest van haar leven opsluiten. En anders stuur ik haar wel rattenkruid.'

## Noodklok

Bizar genoeg kreeg de buitenwereld 2 jaar geleden ook al een duidelijk signaal. De oma van Daniëlla luidde de noodklok bij Bureau Jeugdzorg. Ze was bang dat haar kleinkind gevaar liep. Jeugdzorg bekeek de situatie en zag geen 'directe aanleiding' om hard in te grijpen. Samen met andere instanties werd wel een veiligheidsplan opgesteld om het gezin in de gaten te kunnen houden.

*Savanna  
rechtshof in Den Haag acht ja  
geëist tegen de moeder en*

#VERMISTEBROERTJES

## dertig tips over baby lcontainer

Marjolein van den Hurk (Jeugdmaatschappelijk werker): Het risico is even groot

12 april 2015

Ik denk dat professionals moeten checken bij elkaar wie wat doet en afstemmen. Niet te bang zijn om regie te nemen en stappen te zetten. Wanneer leidinggevendenden vragen wie wat gedaan heeft helpt dat.


Paula (adviseur): Het risico is kleiner

9 april 2015

Gemeenten zijn heel duidelijk: één kind/gezin, één plan, één regisseur. Signaleren in de Verwijsindex als voorwaarde voor zorg inkoop is al in een aantal gemeenten doorgevoerd. Kindveiligheid eerst!!



Zie je de foto (momentopname)  
of zie je de film van een gezin?



pixers



# Doelstelling Verwijsindex

**Doelstelling:** vroegtijdige en onderlinge afstemming tussen meldingsbevoegde professionals te bewerkstelligen, opdat zij jeugdigen tijdig passende hulp, zorg of bijsturing kunnen verlenen.



Om zo daadwerkelijke bedreigingen van de noodzakelijke condities voor een gezonde en veilige ontwikkeling naar volwassenheid te voorkomen, te beperken of weg te nemen.

# Wat is het verschil tussen de VIR en een lokale of regionale Verwijsindex?

De VIR is de landelijke Verwijsindex en is een afkorting voor Verwijsindex Risicjongeren. De VIR is in beheer bij het ministerie van VWS en bundelt alle signalen vanuit het hele land, zodat er een landelijke dekkend netwerk ontstaat en er matches kunnen ontstaan tussen de regionale Verwijsindexen.

Iedere gemeente is wettelijk verantwoordelijk voor het inrichten en beheren van een regionale Verwijsindex zoals Verwijsindex Noord- en Midden - Limburg. Omdat de signalen vanuit de regionale Verwijsindex automatisch doorgestuurd worden aan de landelijke Verwijsindex, kunnen er ook matches ontstaan tussen de diverse regionale Verwijsindex instrumenten.

## Wat staat er in de tool Verwijsindex?

Algemene gegevens van de jeugdige (Naam, geboortedatum, geslacht, adres en BSN).

Naam en contactgegevens van de betrokken professional.

Begin en einddatum van het signaal.

De Verwijsindex bevat geen inhoudelijke cliënt- / dossierinformatie

Doel: de basis leggen voor een vroegtijdige en onderlinge afstemming om te komen tot een gezamenlijk plan (1G-1P-1R)

# Jeugdwet

- De professional heeft in de Jeugdwet **een signaleringsrecht**: hij een redelijk vermoeden heeft dat de jeugdige door een of meer (...) risico's in de noodzakelijke condities voor een gezonde en veilige ontwikkeling naar volwassenheid daadwerkelijk wordt bedreigd". De Jeugdwet loopt tot 18 jaar, maar de Verwijsindex tot 23 jaar (verlengde Jeugdwet).
- De zorgen op een of meer van de genoemde levensgebieden kunnen ertoe leiden dat een jongere **belemmerd wordt in het veilig en gezond opgroeien**. Deze **zorgen** kunnen **op het moment** van signaleren spelen, maar het is ook mogelijk om te signaleren op basis van situaties en omstandigheden die de jongere **in de toekomst** kunnen beschadigen.

**Informatie en TRANSPARANTIE naar ouders/jongeren**

# Wettelijke kaders

## Criteria gebruik van de Verwijsindex

De inhoudelijke afweging is altijd afgeleid van de wettelijke kaders, die leidend zijn voor alle professionals die met de Verwijsindex werken. De toegepaste kaders zijn gebaseerd op:

- **De Jeugdwet:** de Jeugdwet benoemt de situaties/omstandigheden die kunnen leiden tot een signaal. Zie Afwegingskader handreiking: [www.handreikingmelden.nl](http://www.handreikingmelden.nl)
- **Het type organisatie:** wanneer een signaal wordt afgegeven kan gebaseerd worden op het type organisatie (basis, eerstelijns, tweedelijns)
- **Het domein** van de organisatie: het kader waarin de afweging plaats vindt is gebaseerd op het domein waarin je werkt.

Vraag bij uw organisatie naar de eigen criteria!!

# Redenen betrokkenheid tonen

1. Er zijn ernstige of meerdere moeilijkheden op één van de vijf levensgebieden (Materiele omstandigheden- Gezondheid- Opvoeding & gezinsrelaties- Onderwijs & werk- Sociale omgeving buiten gezin/school);
2. Ouders mijden hulpverlening;
3. Ouders laten hulpverlening wel toe, maar gaan niet aan de slag met adviezen of afspraken;
4. Het is in het belang van de jeugdige als anderen nu of in de toekomst van jouw betrokkenheid op de hoogte zijn;
5. Er zijn vermoedens van kindermishandeling, seksueel misbruik en/of huiselijk geweld >**Let op:** Start ook de Meldcode!

## Verwijsindex (signaleren)

Versus

## Meldcode (melden)

- Preventief- vroeg stadium
- 0 - 23 jaar
- Meldrecht / Afwegen
- Bij vermoedens KM&HG
- <https://handreikingmelden.nl>
- Afgeven signaal/kind aan mij koppelen
- Samenwerkingsinstrument
- Kind check



- Bij vermoedens KM&HG
- -0 - 100+ jaar
- Meldrecht
- 5 stappen
- <https://augeo.nl>
- Stap 2 Signaal afgeven in Verwijsindex
- Opschalingsinstrument
- Kind check

# Werken met de Verwijsindex

## Gesprekstip!

- Ik ga uw kind aan mij koppelen in de Verwijsindex om aan andere professionals te laten zien dat ik betrokken ben bij uw kind.
- Zo ontstaat er een overzicht van alle betrokken partijen en kunnen we gemakkelijk gezamenlijk overleggen.
- Dan hoeft u niet telkens opnieuw uw verhaal te vertellen en komt er een plan voor uw gehele gezin.

Via website  
of app

## 1. Openheid en transparantie

2. Signaleren: het kind/jongere aan jou koppelen (voor maximaal 2 jaar actief en 5 jaar in historisch archief)

3. Afstemming en regie



# Als er een match ontstaat

- Je kunt een match krijgen op het kind zelf of op het gezin (gezinsmatch: let op gevoeligheden bij communicatie);
- Match: E-mail in je mailbox van MULTIsignaal;
- Te klikken op de matchende signalen, zie je de contactgegevens van de andere professional;
- Toestemming voor overleg met de matchpartner(s), ouder(s) en jeugdige vanaf 16 jaar;
- Afstemming met de matchpartner(s) dient binnen vijf dagen (over en weer) na het optreden van de match plaats te vinden;
- Is er contact/afstemming geweest? Rond af (vink aan in het systeem);
- Is er een regisseur? Stem deze af (vink de naam aan in het systeem);
- Overleggen na een match valt buiten de Verwijsindex, maar **eigen privacyregels van uw organisatie!**

# Verhuizingen

- Van alle verhuizingen van kinderen wonend in deze regio worden wij op de hoogte gesteld!
- Van de kinderen die buiten onze regio hierheen verhuizen nemen wij actief via de mail contact op om een snelle en warme overdracht naar deze regio mogelijk te maken.

# Inzage knop

## WAT is een inzageknop?

Een knop op de digitale cliëntkaart in de Verwijsindex van MULTIsignaal. Met die knop kun je ouders\* en jeugdigen vanaf 12 jaar inzage geven in de informatie die over de jeugdige in MULTIsignaal staat. Je kunt de informatie laten zien op je scherm en via **beveiligde mail** versturen.



### CLIËNTKAART

Adam van Haarlem

Inzage 

**Geboortedatum** 02-02-2016 | **Adres** Haarlemseweg 1  
1234 AB  
**Geslacht** Man | **Gemeente** Amsterdam

#### Actueel betrokken organisaties

Organisatie	Startdatum	Einddatum
De Buurtschool	09-08-2021	09-08-2023
Leerplicht	05-06-2021	05-06-2022
Zorg en hulp	12-02-2022	12-02-2024

#### Voorheen betrokken organisaties

Organisatie	Startdatum	Einddatum
GGD	02-08-2019	05-10-2022

\* Ouders staat in de infographic voor wettelijke vertegenwoordigers

## Wat zie je niet?

- Gezinsmatches (matches met professionals die betrokken zijn bij een broer of zus) worden niet getoond. De AVG schrijft voor dat het recht op inzage uitsluitend geldt voor de betrokkene zelf.
- Gegevens van de professionals. Alleen de betrokken organisaties.

## Wanneer GEEN inzageknop?

- Bij cliënten die op een geheim adres wonen.
- Bij cliënten waarvan de gemeenten de Verwijsindex van MULTIsignaal niet gebruiken



# Landelijke ontwikkeling

- Dec 2021: Motie aangenomen om a) De Verwijsindex uit de Jeugdwet te halen en b) Ander juridisch grondslag te maken voor de regio's die door willen.
- Besluit in 2023:
  - a) Verwijsindex wordt geschrapt uit de Jeugdwet? (doorlooptijd van 2 jaar)
  - b) Regio's worden ondersteund met een eventueel alternatief

## Gemeenten:

- Zorgen dat het mogelijk is om meldingen in de Verwijsindex Risicjongeren (VIR) te doen, door het in stand houden van een regionaal meldingsstelsel.
- In een samenwerkingsconvenant afspraken maken over welke partijen meldingsbevoegd zijn en hoe de partijen met meldingen in de VIR moeten omgaan.
- Regionaal het gebruik van de VIR bevorderen.

[Traject Verwijsindex Risicjongeren: update februari 2025 | VNG](#)


## VWS:

- Zorgvuldige en gecontroleerde afbouw landelijke Verwijsindex > doorloop tijd van 2 jaar
- Ter ondersteuning afbouw > Handreiking zomer 2025

**Tot die tijd blijft de wettelijke verplichting zoals bepaald in de Jeugdwet!**



# Verwijsindex: Jezelf zichtbaar maken

- 
- **Vroegtijdige samenwerking**
  - **Tijdwinst** in één oogopslag overzicht hebben van de betrokkene
  - **Integraal beeld** dankzij matches
  - **Laagdrempelig afstemmen en transparantie**
  - **1 Gezin - 1 Plan - 1 Regisseur**
  - **Privacy-by-design** alleen wie en niet wat

# Einde deel 1



## Deel 2: Instructie

Daadwerkelijke  
koppeling

van kind aan  
professional

# Account Verwijsindex Noord- en Midden - Limburg

- Jouw organisatie vraagt een account aan (voornaam, achternaam, telefoonnummer en e-mailadres);
- Vanuit MULTIsignaal krijg je een welkomsmail met daarin jouw inloggegevens en een eenmalige link om jouw wachtwoord aan te maken (kijk ook in SPAM);
- Na de 1<sup>e</sup> keer inloggen kun je aan de slag en dus een kind aan jou koppelen/betrokkenheid tonen;
- Er is een 2-staps verificatie van toepassing (met code op een toestel naar keuze).



# Dashboard



+ Geef signaal af!

Mijn dashboard

Mijn cliënten

Management info

Documenten

E-learning

Links

Volg Tutorial

Wijkteam Rotterdam - Zuidwijk  
Signaleringsbevoegde

## Mijn dashboard

5



cliënten met  
actief signaal

0



signalen  
verlopen  
binnenkort

3



cliënten met  
matches

2



cliënten met  
open  
afstemmingen

### Nieuws

Er zijn geen recente nieuwsberichten

### Onderhoud

Geen onderhoud gepland

### Updates

Er zijn geen recente updates

### Issues

Er zijn geen issues bekend op dit moment

# Gegevens Jeugdige “check” via:

MULTI  
signaal

+ Geef signaal af!

Mijn dashboard

Mijn cliënten

Management info

Documenten

E-learning

Links

Volg Tutorial

## Identificeer cliënt

Op basis van

BSN &lt;

BSN 

Achternaam &lt;

Adres &lt;

🔍 Check

✕ Wis alle velden

Er zijn drie manieren om een signaal af te geven, elke methode heeft andere gegevens nodig:

- BSN nummer
- Achternaam: achternaam, geslacht, geboortedatum
- Adres: geslacht, geboortedatum, postcode en huisnummer

# Koppel het kind aan jou: geef een signaal af!

The screenshot displays the MULTIsignaal web application interface. On the left is a navigation menu with the following items: 'Geef signaal af!' (highlighted in green), 'Mijn cliënten', 'Management info', 'Documenten', 'E-learning', 'Links', and 'Volg Tutorial'. The main content area is titled 'Signaal afgeven' and contains the following information:

**Persoonsgegevens**

Naam	Odin Asgaard
Geboortedatum	20-12-2002
Geslacht	Man

**Signaal afgeven**

Contactpersoon Mitch van Dijk - Oude-Tonge Verloopt op 03-08-2024








Buttons:

Footer: Niet de juiste cliënt?

A yellow arrow points to the '✓ Signaal afgeven' button.

# Overzicht van 'Mijn cliënten'




-  Geef signaal af!
-  **Mijn cliënten**
-  Management info
-  Documenten
-  E-learning
-  Links
-  Volg Tutorial



MULTIsignaal Helpdesk -Oude-Tonge Signaleerder    

[← Terug naar de cliëntkaart van Odin Asgaard](#)

 Eén of meerdere signalen vereisen uw aandacht. Toon deze signalen

Voer een zoekterm in (signaalnummer, matchesleutel, achternaam, voornaam, etc)

-  Type match ▾
-  Afstemming ▾
-  Regisseur ▾
-  Verberg cliënte... ▾
-  Mijn signalen ▾
-  Meer ▾

Er zijn 8 resultaten

 Kies kolommen

Achternaam	Voornamen	Cliëntmatch	Gezinsmatch	Afstemming cliënt	Betrokken convenanten cliënt
Asgaard	Odin	✓	✓	-	MULTIsignaal regio Amsterdam, Stadsregio Rotterd
Jager	Mirik	✓	✓	Gedeeltelijk afgerond	MULTIsignaal regio Amsterdam, VIN Noord-Hollan
Rood	Dennis	✓		Gedeeltelijk afgerond	MULTIsignaal Applicatiebeheer Training, MULTIsign
Meijden	Fredje	✓		Gedeeltelijk afgerond	MULTIsignaal regio Amsterdam, Stadsregio Rotterd

# Cliëntkaart



 Geef signaal af!

 Mijn cliënten

 Management info

 Documenten

 E-learning

 Links

 Volg Tutorial



[← Terug naar cliëntoverzicht](#)

## Mirik de Jager

Geb. Datum 01-01-2010 Adres De Villeneuvestraat 24 3053ZV Rotterdam Laatst gecontroleerd bij de BV BSN op 01-08-2022  
Geslacht Man Gemeente Rotterdam

Cliëntregisseur

[Consultatie & opschaling](#)

### Mijn signaal

#### Actief signaal

Signaalnr	Melddatum	Einddatum	Status	Convenant	Instantie
20535	01-08-2022	01-08-2023	Actief	MULTIsignaal regio Amsterdam	MULTIsignaal Helpdesk

Er zijn 4 inactieve signalen <

[Bewerken](#)

### Matchende signalen op deze cliënt

## Je kan de cliëntkaart op 3 manieren openen:

- Als je een signaal hebt afgegeven wordt je direct naar de cliëntkaart gestuurd.
- Via 'Mijn cliënten'.
- Via de link naar de cliëntkaart bij het ontvangen van een e-mail over een nieuwe match.

# In cliëntkaart: Visualiseer betrokken organisatie in tijd

**Loki Asgaard**

Geb. Datum: 20-12-2002      Adres: Zenit 55  
 Geslacht: Man      Gemeente: Hellevoetsluis      3225VG  
 Laatste gecontroleerd bij de BV BSN op 04-04-2023  
[Cliëntlogging](#)

Cliëntregisseur:  Consultatie & opschaling Kijk als gebruiker

**Mijn signaal**

**Actief signaal**

Signaalnr	Melddatum	Einddatum	Status	Convenant	Instantie
21212	04-04-2023	04-07-2023	Actief	Parkstad	Gemeente Heerlen

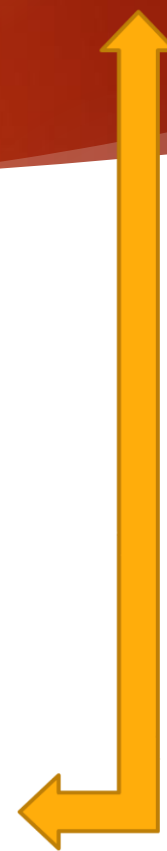
Er zijn geen inactieve signalen Bewerken

**Matchende signalen op deze cliënt**

**Actieve signalen**

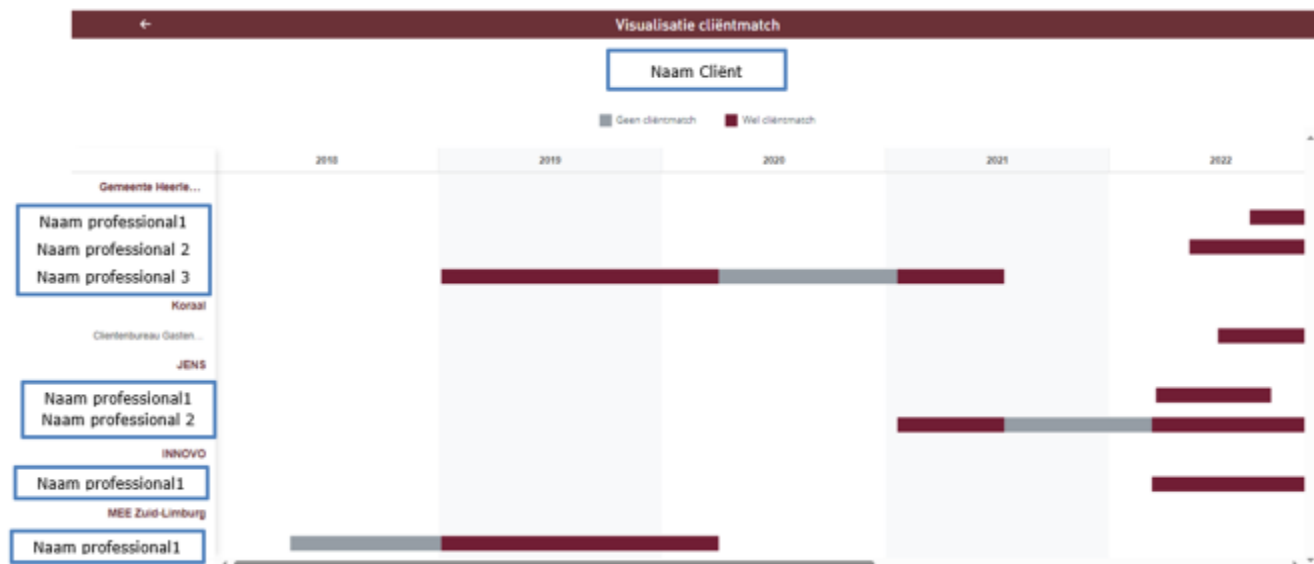
Afstemming	Contactpersoon	Convenant	Instantie	Signaalgegevens
Niet afgerond	Bea Zeelen	Parkstad	Toegang gemeente	Einddatum: 04-07-2023 Afgegeven op: 04-04-2023

Er zijn geen inactieve signalen

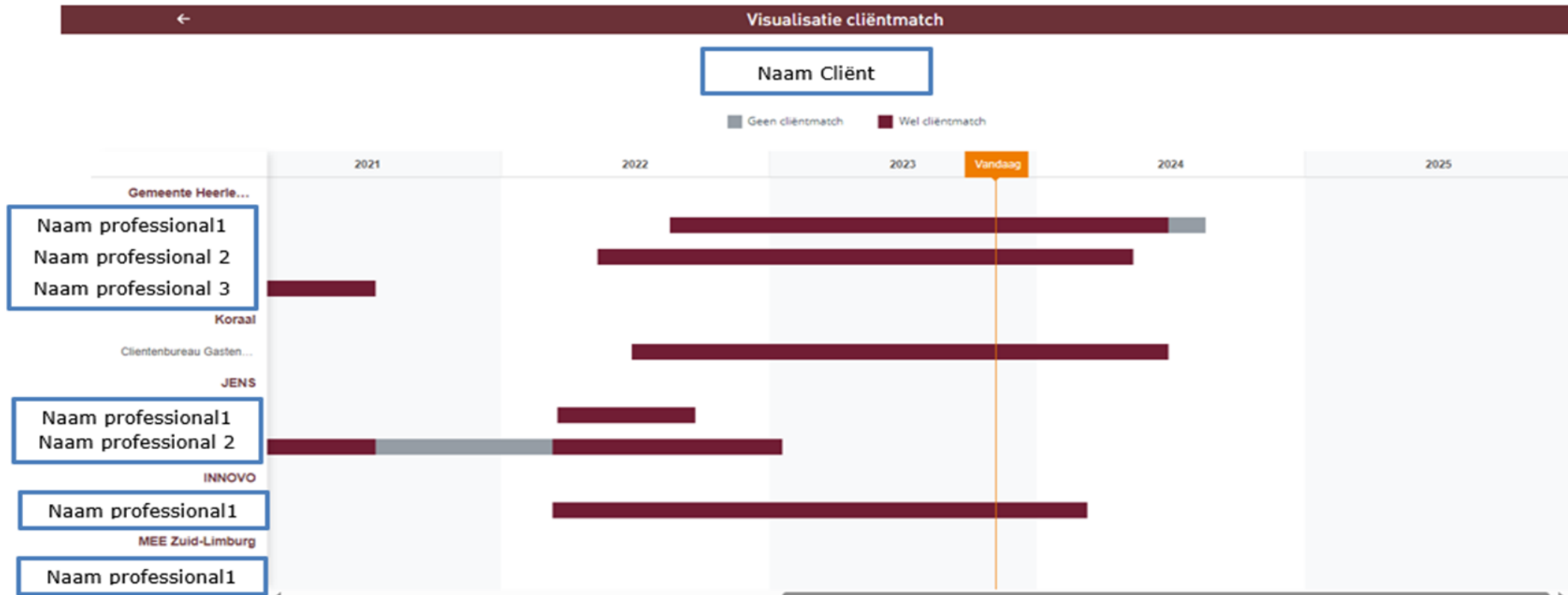


# Visualisatie cliëntmatches

## Visualisatie cliëntmatches (via historisch archief)



# Visualisatie cliëntmatch





# Regisseur instellen en afstemmen



+ Geef signaal af!

- Mijn dashboard
- Mijn cliënten
- Management info
- Documenten
- E-learning
- Links
- Volg Tutorial

Wijkteam Rotterdam -Zuidwijk  
Signaleringsbevoegde



< Terug naar cliëntoverzicht

## Angélie Holthuizen

Geb. Datum 12-06-1951 Adres De Kempenaerstraat 33b 3038VP Rotterdam Laatst gecontroleerd bij de BV BSN op 23-01-2023  
Geslacht Vrouw Gemeente Rotterdam

Cliëntregisseur Cesse Klaver

Consultatie & opschaling

### Mijn signaal

#### Actief signaal

Signaalnr	Melddatum	Einddatum	Status	Convenant	Instantie
20771	20-10-2022	20-10-2024	Actief	Sluis Rotterdam	Wijkteam Rotterdam

Er zijn geen inactieve signalen

Bewerken

### Matchende signalen op deze cliënt

#### Actieve signalen

Afstemming	Contactpersoon	Convenant	Instantie	Signaalgegevens
<input checked="" type="checkbox"/> Alle afstemming				
<input checked="" type="checkbox"/> Afgestemd	Jess Pinkman	Sluis Rotterdam	DOCK	Einddatum: 20-10-2024 Afgegeven op: 20-10-2022

Er zijn geen inactieve signalen

1

Regie bepalen!

2

Indien je niet kunt of wilt afstemmen (bijv. bij een gezinsmatch): kies dan n.v.t.

# Signaal bewerken



+ Geef signaal af!

- Mijn dashboard
- Mijn cliënten
- Management info
- Documenten
- E-learning
- Links
- Volg Tutorial

Geslacht: Vrouw  
 Gemeente: Rotterdam  
 Cliëntregisseur: Cesse Klaver Consultatie & opschaling

**Mijn signaal**

**Actief signaal**

Contactpersoon	Klaver, C. - Zuidwijk	Signaalnummer	20771
		Afgegeven op	20-10-2022
		Verloopt op	20-10-2024

Vernieuwen Deactiveren  
Opslaan Annuleren

**Matchende signalen op deze cliënt**

**Actieve signalen**

Afstemming	Contactpersoon	Convenant	Instantie	Signaalgegevens
<input checked="" type="checkbox"/> Alle afstemming				
<input checked="" type="checkbox"/> Afgestemd	Jess Pinkman	Sluis Rotterdam	DOCK	Einddatum: 20-10-2024 Afgegeven op: 20-10-2022

Er zijn geen inactieve signalen

De locatie-  
/instantiebeheerder kan een  
signaal overdragen aan  
collega

- Signaal:
- Vernieuwen
  - Deactiveren

# Match-Afstemming-System

Matchende signalen op deze cliënt

## Actieve signalen

Afstemming	Contactpersoon	Convenant	Instantie	Signaalgegevens
<input type="checkbox"/> Alle afstemming				
<input checked="" type="checkbox"/> Afgestemd	Jess Pinkman	Stadsregio Rotterdam	DOCK	Einddatum: 03-03-2024 < Afgegeven op: 03-03-2022
<input type="checkbox"/> Afgestemd	Renate Roos	Stadsregio Rotterdam	Prokino Zorg	Einddatum: 03-03-2024 < Afgegeven op: 03-03-2022
<input type="radio"/> Afgestemd	Bertie Hulscher	Stadsregio Rotterdam	Politie	Einddatum: 24-03-2024 < Afgegeven op: 24-03-2022
<input type="radio"/> nvt				

Er zijn geen inactieve signalen



# Applicatieonderdelen: E-learning

MULTI  
signaal

+ Geef signaal af!

Mijn dashboard

Mijn cliënten

Management info

Documenten

E-learning

Links

Volg Tutorial

Wijkteam Rotterdam - Zuidwijk  
Signaleringsbevoegde

## E-learning



### Cursus: signaleringsbevoegde

Leer hoe je jezelf zichtbaar kunt maken voor andere professionals die werken met jeugdigen tussen de 0-23 jaar. Ontdek hoe je samen met hen én het gezin de hulp kunt organiseren en afstemmen binnen de juridische kaders. Vinden, verbinden en samenwerken staan centraal in deze e-Learning module.

⚠ Voor toegang tot e-learning omgeving; kopieer het onderstaande wachtwoord en plak dit in het wachtwoord-veld in de omgeving:



[Ga naar deze e-Learning module](#)



### Cursus: gemeentelijk coördinator

Jij bent verantwoordelijk voor het uitvoeren van de wettelijke taken omtrent de Verwijsindex voor jouw gemeente. Jij bent het aanspreekpunt van de gemeente, van professionals, van organisaties en zelfs van ouders en kinderen als ze vragen hebben over de Verwijsindex. Wat dit precies betekent ontdek je in deze e-Learning module.

⚠ Voor toegang tot e-learning omgeving; kopieer het onderstaande wachtwoord en plak dit in het wachtwoord-veld in de omgeving:



[Ga naar deze e-Learning module](#)



### Cursus: instellingscoördinator

Je bent de spin in het web van jouw organisatie als het op de Verwijsindex aankomt. Jij bent het 1e

# Links in de applicatie



+ Geef signaal af!

Mijn dashboard

Mijn cliënten

Management info

Documenten

E-learning

Links

Volg Tutorial

Wijkteam Rotterdam - Zuidwijk  
Signaleringsbevoegde



## Nuttige links



an Enovation company

### MULTIsignaal

Hier vindt u nieuws en meer informatie omtrent releases, producten en diensten aangaande de MULTIsignaal verwijsindex.

[Lees hier](#)



an Enovation company

### Video: Nadia vertelt haar verhaal

Deze video gaat over Nadia, een KOPP en KVO-ervaringsdeskundige. Ze vertelt over haar ervaringen met professionals, roept op tot samenwerken en gebruik van de verwijsindex.



# Verwijsindex app

iOS

Android

multisignaal verwijfsindex 1 gevonden

**MULTI**  
SIGNAAL

MULTIsignaal  
Verwijsindex  
Centrum voor Publi...

OPEN

Telcel 10:22 100%  
MULTI  
SIGNAAL  
SIGNALEREN EN SAMENWERKEN  
De app waarmee u altijd en overal  
toegang hebt tot de MULTIsignaal  
Verwijsindex.  
Om te starten, dient u eerst in te loggen en  
daarna een pincode in te stellen.  
Inloggen  
privacyverklaring

Telcel 10:46 99%  
multisignaal  
Voer uw pincode in  
1 2 3  
4 5 6  
7 8 9  
0

# Een account hebben in 3 regio's

## Specifiek voor Zuid-Limburg

**Let op** als je mails krijgt met een link naar een cliëntkaart en je hebt een bovenregionaal account in Zuid-Limburg (werken in alle 3 regio's).

Als je ingelogd bent bij MULTIsignaal Verwijsindex en je zit niet in de juiste regio, krijg je niets te zien als je op die link klikt.

(kind X is gekoppeld aan een medewerker in regio Parkstad: klik je op de link in de mail en je hebt regio Maastricht openstaan: zie je niets!)

Oplossing: sluit de applicatie van MULTIsignaal Verwijsindex en open een andere regio.



Einde  
deel 2



# Contactgegevens Regiobeheerder

- ▶ Marjo Kromhout van der Meer
- ▶ T: 06 - 454 822 46
- ▶ E: [m.Kromhout@gennep.nl](mailto:m.Kromhout@gennep.nl)
  
- ▶ De Verwijsindex Noord- & Midden - Limburg – MULTIsignaal

